



Inserts vapor de agua





# ¿Qué es Magic-Fire?

Magic-Fire es un fuego eléctrico que crea su efecto de fuego mediante la iluminación del vapor de agua.

Los quemadores están equipados con depósitos donde se calienta el agua, se evapora y al iluminar la niebla obtiene un efecto de humo / llama verdaderamente realista y vivo.



# Seguridad

Magic-Fire®

Las regulaciones sobre los fuegos (chimeneas etc.) se han endurecido en los últimos años. Nuestros fuegos mágicos encajan perfectamente con estas nuevas regulaciones ya que no hay fuego real y por lo tanto, no hay riesgo de incendio. Además, los Magic-Fires están aprobados por la CE.

Debido al vapor, la humedad en la habitación aumenta y esto tiene un efecto positivo en la salud. En pocas palabras: nuestros Magic-Fires no solo son seguros, sino que también contribuyen a un clima interior saludable.

# Instalación

Un fuego de 0,5 m requiere una rejilla inferior con un tamaño mínimo de 42 x 5 cm, ya que el aire para el funcionamiento debe entrar por debajo.

La falta o la no instalación de la debida rejilla de ventilación exime de cualquier validez de la garantía por instalación incorrecta.

La decoración es moderna, carece de troncos. La ventaja principal frente a un fuego convencional, es el hecho de tener una imagen de calidez sin pasar calor. En lugares cerrados como restaurantes o asadores, un calor excesivo requiere apagar el fuego, lo cual se traduce en una imagen negativa de cerrado.



# Elige tu Magic Fire...

## MISTERO

Mistero es un fuego eléctrico equipado con depósito de agua.

Un evaporador convierte el agua en vapor de agua fina y al iluminar la niebla, obtiene un efecto de humo / llama verdaderamente realista y viva.

## INCANTO

Incanto tiene las mismas características que el Mistero pero viene provisto de una carcasa para que pueda integrarse fácilmente en varios proyectos.

## PERSONALIZADO

Se trata de soluciones especiales Magic-Fire para diseñadores de interiores y arquitectos. Consulte sin compromiso para un presupuesto personalizado en base al diseño deseado.

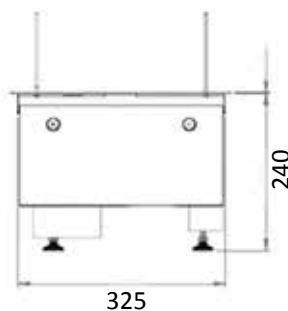
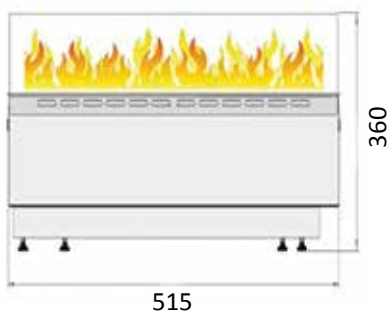
# Mistero 500





# Mistero 500

Magic-Fire®



## Características:

- Llamas muy realistas, pero sin riesgo de incendio
- 2 cristales protectores de llama: A prueba de niños
- Acabado moderno: Superficie INOX
- No requiere salida de humos
- No calienta y no reseca el ambiente
- No requiere puesta en marcha
- Sistema modular: Unidades de fuego solapables
- Llamas ajustables
- Incluye control remoto
- APP smartphone vía bluetooth opcional

| MODELO                         | H(alto) x W(ancho) x D(fondo) | Ventilación (cm <sup>2</sup> ) | Consumo (W) | Deposito (l) | Peso (kg) | Tiempo ardiente | PVP     |
|--------------------------------|-------------------------------|--------------------------------|-------------|--------------|-----------|-----------------|---------|
| MISTERO 500 (llenado manual)   | 360 x 515 x 325               | 210                            | 225-240     | 1 x 2        | 13,5      | 8h en 2l        | 2.799 € |
| MISTERO 500 (conexión a red)   | 360 x 515 x 325               | 210                            | 225-240     | 1 x 2        | 13,5      | 8h en 2l        | 3.023 € |
| APP vía bluetooth (1 receptor) |                               |                                |             |              |           |                 | 150 €   |

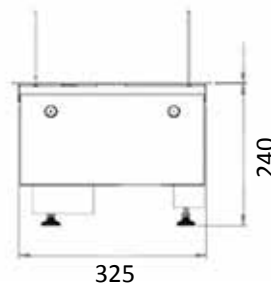

# Mistero 1000





# Mistero 1000

Magic-Fire®



## Características:

- Llamas muy realistas, pero sin riesgo de incendio
- 2 cristales protectores de llama: A prueba de niños
- Acabado moderno: Superficie INOX
- No requiere salida de humos
- No calienta y no reseca el ambiente
- No requiere puesta en marcha
- Sistema modular: Unidades de fuego solapables
- Llamas ajustables
- Incluye control remoto
- APP smartphone vía bluetooth opcional


| MODELO                         | H(alto) x W(ancho) x D(fondo) | Ventilación (cm <sup>2</sup> ) | Consumo (W) | Deposito (l) | Peso (kg) | Tiempo ardiente | PVP     |
|--------------------------------|-------------------------------|--------------------------------|-------------|--------------|-----------|-----------------|---------|
| MISTERO 1000 (llenado manual)  | 360 x 1023 x 325              | 420                            | 450-480     | 2 x 2        | 27        | 8h en 4l        | 4.199 € |
| MISTERO 1000 (conexión a red)  | 360 x 1023 x 325              | 420                            | 450-480     | 2 x 2        | 27        | 8h en 4l        | 4.927 € |
| APP vía bluetooth (1 receptor) |                               |                                |             |              |           |                 | 150 €   |

# Mistero 1500



# Mistero 1500

Magic-Fire®



## Características:

- Llamas muy realistas, pero sin riesgo de incendio
- 2 cristales protectores de llama: A prueba de niños
- Acabado moderno: Superficie INOX
- No requiere salida de humos
- No calienta y no reseca el ambiente
- No requiere puesta en marcha
- Sistema modular: Unidades de fuego solapables
- Llamas ajustables
- Incluye control remoto
- APP smartphone vía bluetooth opcional

| MODELO                           | H(alto) x W(ancho) x D(fondo) | Ventilación (cm <sup>2</sup> ) | Consumo (W) | Deposito (l) | Peso (kg) | Tiempo ardiente | PVP     |
|----------------------------------|-------------------------------|--------------------------------|-------------|--------------|-----------|-----------------|---------|
| MISTERO 1500 (llenado manual)    | 360 x 1534 x 325              | 630                            | 675-720     | 3 x 2        | 40,5      | 8h en 6l        | 6.719 € |
| MISTERO 1500 (conexión a red)    | 360 x 1534 x 325              | 630                            | 675-720     | 3 x 2        | 40,5      | 8h en 6l        | 7.391 € |
| APP vía bluetooth (3 receptores) |                               |                                |             |              |           |                 | 450 €   |


# Mistero 2000





# Mistero 2000

Magic-Fire®



## Características:

- Llamas muy realistas, pero sin riesgo de incendio
- 2 cristales protectores de llama: A prueba de niños
- Acabado moderno: Superficie INOX
- No requiere salida de humos
- No calienta y no reseca el ambiente
- No requiere puesta en marcha
- Sistema modular: Unidades de fuego solapables
- Llamas ajustables
- Incluye control remoto
- APP smartphone vía bluetooth opcional

| MODELO                           | H(alto) x W(ancho) x D(fondo) | Ventilación (cm <sup>2</sup> ) | Consumo (W) | Deposito (l) | Peso (kg) | Tiempo ardiente | PVP     |
|----------------------------------|-------------------------------|--------------------------------|-------------|--------------|-----------|-----------------|---------|
| MISTERO 2000 (llenado manual)    | 360 x 2054 x 325              | 840                            | 900-960     | 4 x 2        | 54        | 8h en 8l        | 7.839 € |
| MISTERO 2000 (conexión a red)    | 360 x 2054 x 325              | 840                            | 900-960     | 4 x 2        | 54        | 8h en 8l        | 8.735 € |
| APP vía bluetooth (2 receptores) |                               |                                |             |              |           |                 | 300 €   |